

ゆめ地創館は、幌延深地層研究センターで行っている
高レベル放射性廃棄物の地層処分技術に関する
研究内容について紹介しています。

ゆめ地創館へのアクセス

- 札幌からJR特急で約4時間、旭川から約2時間40分 幌延駅下車
幌延駅からタクシーもしくは沿岸バス「深地層研究センター」下車すぐ
- 札幌から高速バス(沿岸バス・特急はぼる号)で約4時間50分
「深地層研究センター」下車すぐ
- マイカー：札幌から道央自動車道・国道40号線経由で約5時間
旭川から国道40号線経由で約3時間30分



入場無料

所在地：〒098-3224 北海道天塩郡幌延町字北進432番地2

お問合せ：電話 01632-5-2772 FAX 01632-5-2488

公開時間：午前9時～午後4時

定休日：毎週月曜日、年末年始(12/29～1/3)


(月曜日が祝日または振替休日の場合は水曜日)

ゆめ地創館ホームページ：<http://www.jaea.go.jp/O4/horonobe/yumechisoukan/>

センターホームページ：<http://www.jaea.go.jp/O4/horonobe/>

イメージキャラクター ポピン

「幻の花」ブルーポピーがモデルです。
ブルーポピーは、ヒマラヤや中国、チベットの山岳地帯に
みられ、秘境に咲く幻の花として知られています。
幌延町では、夏の冷涼な気候を活かして栽培しています。
ゆめ地創館に隣接するトナカイ観光牧場で見ることができます。



幌延深地層研究センター ゆめ地創館




国立研究開発法人
日本原子力研究開発機構

展望階から見た立坑、排水処理設備




展望階から見た利尻富士

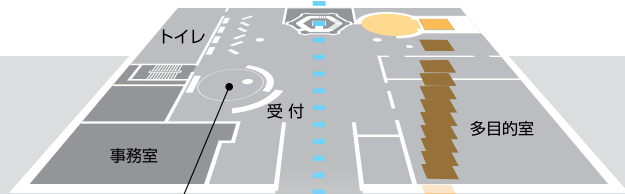


展望階行き
エレベータ

1階



リアルタイムモニタ



地下階行き
エレベータ
VT-500



地下階

